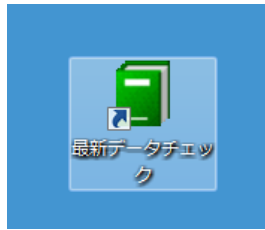


最新データチェック用アップデートプログラム

ホームページからの最新データのダウンロードを少し簡単にできるように作成しました。



のアイコンで起動します。

各ボタンをクリックすると該当データのダウンロードおよびインストールを開始します。ユーザーID およびパスワードの入力は必要ありません。ただし、各システムのユーザー登録がされていない場合はクリックしても動作しません。各ボタンの右にある日付はデータのアップデートの日付です。

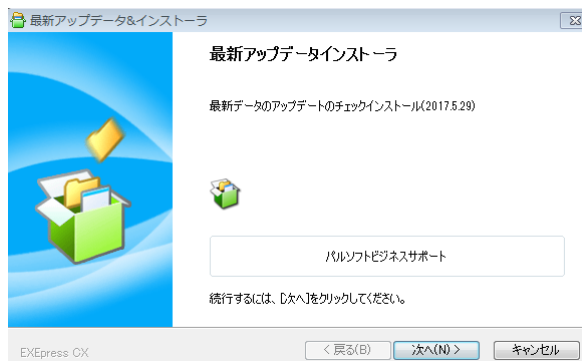
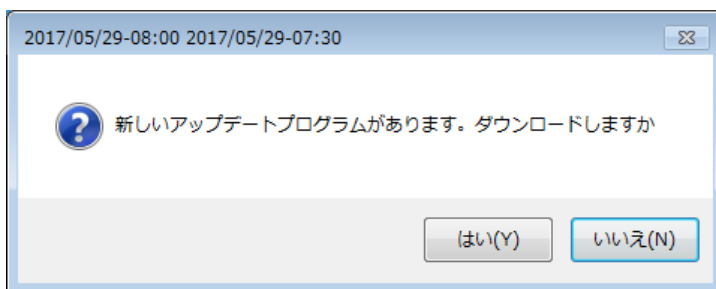


なお、このプログラムは unzip32.dll のインストールが必要です。まだ、インストールされていない場合は、メニューの「unzip32.dll ダウンロード」からインストールしてください。

※本プログラムは Windows7 SP1 以降の OS で実行できます。また、Microsoft .Net Framework4.5.1 以降がインストールされている必要があります。既にインストールされている場合が多いのですが、もし、インストールされていない場合は、「c:\%adoboku%\sszip.exe が が存在しないか、または実行できません。」等のメッセージが出て、実行できませんので、以下のページからダウンロードしてインストールしてください。既にインストールされている場合はその旨表示されますので、心配な場合にはダウンロードを実行してみてください。

<https://www.microsoft.com/ja-jp/download/details.aspx?id=48130>

本プログラムを起動時に、このアップデートプログラムが最新版となっているかチェックします。新しいプログラムがある場合は、メッセージが出るようになっています。



積算システムを C ドライブ以外にセットアップしてある場合は下記画面でドライブを変更してください。ただし、必ず ADOBOKU のフォルダを指定してください。

